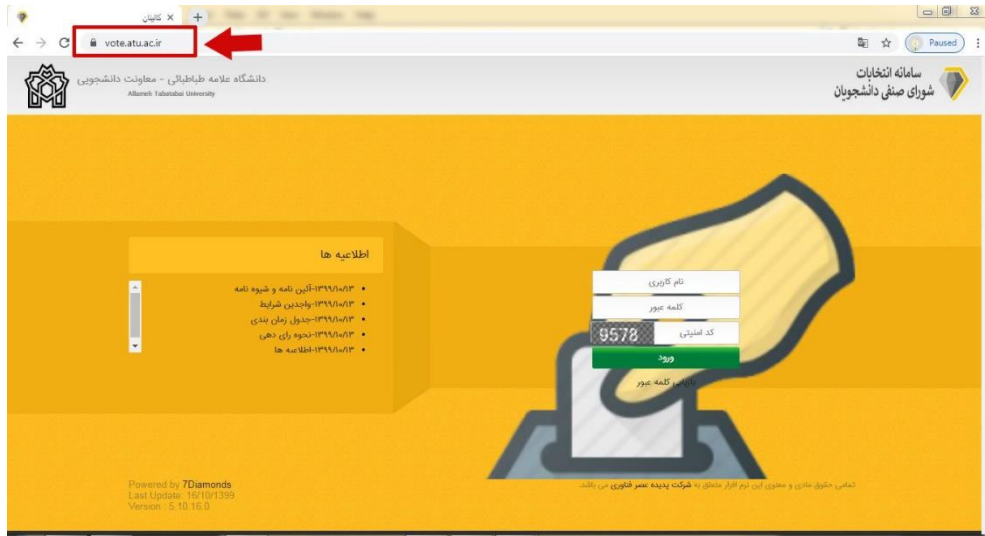


# راهنمای نحوه رأی دهی انتخابات شورای صنفی دانشجویان دانشگاه علامه طباطبائی

- ورود به سامانه رأی دهی

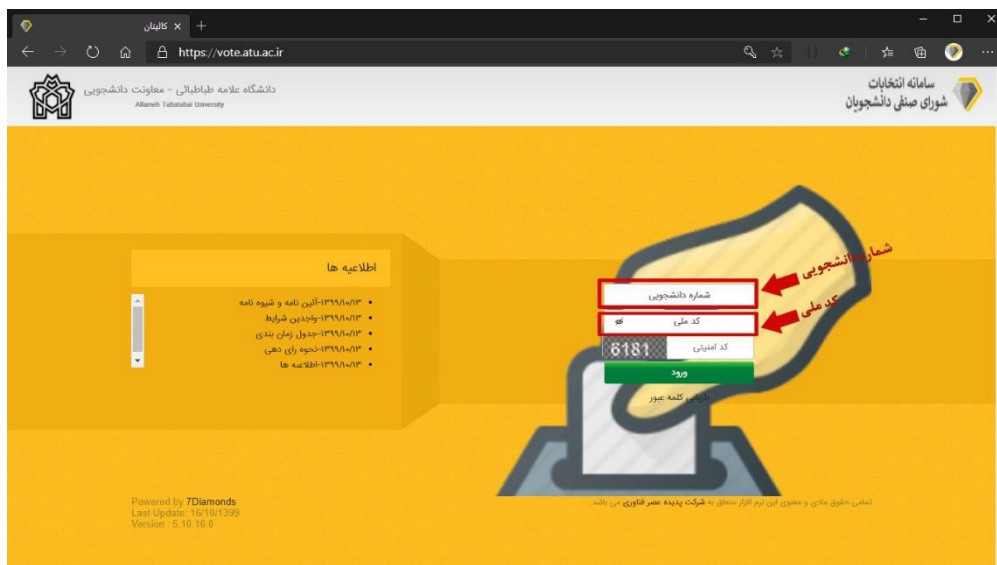
۱. دسترسی از طریق آدرس الکترونیکی <http://vote.atu.ac.ir>



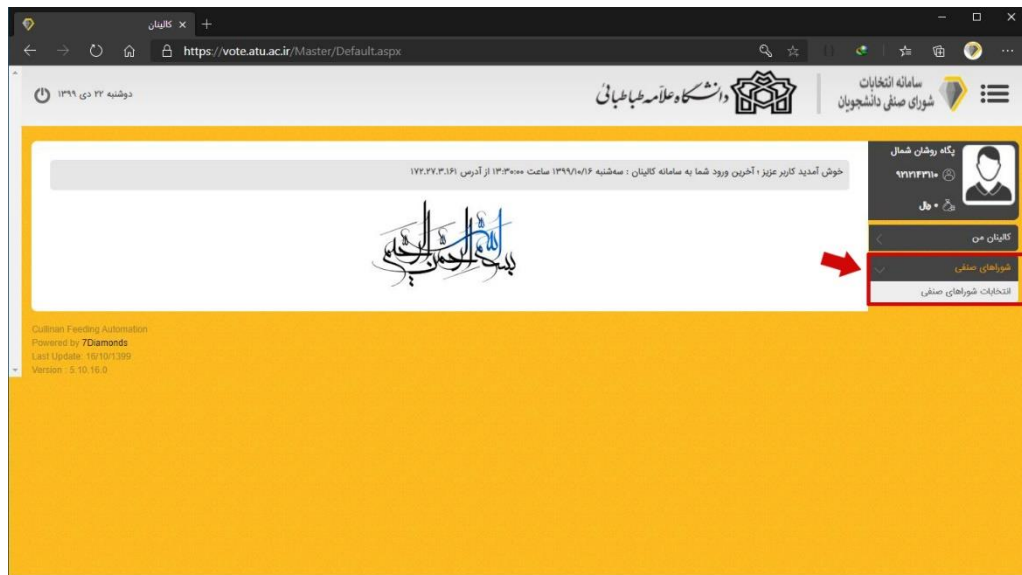
۲. دسترسی از طریق سایت معاونت دانشجویی و کلیک بر روی لینک سامانه



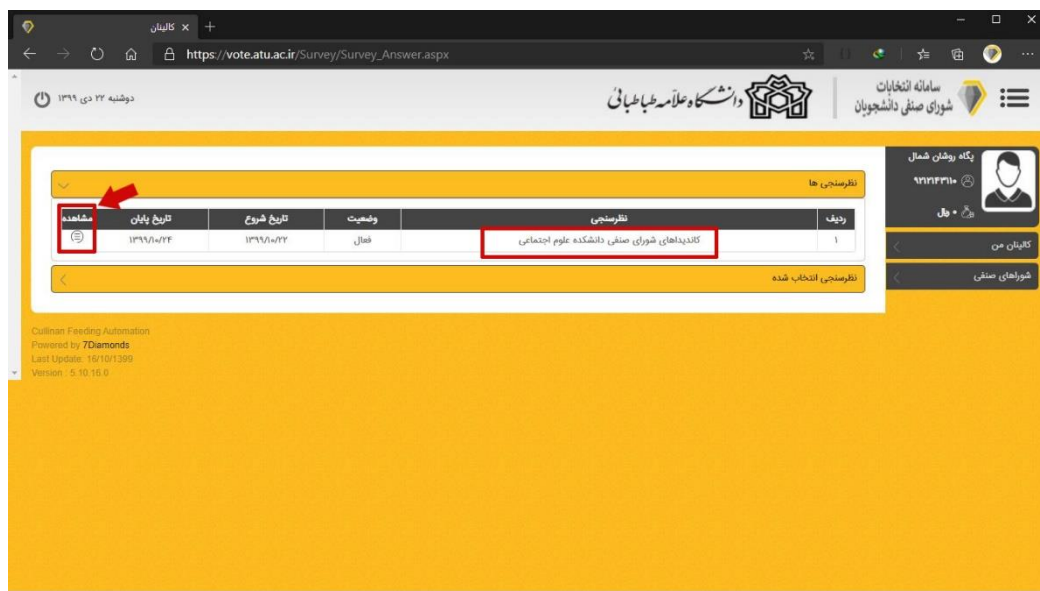
- ثبت اطلاعات کاربری دانشجویان رأی دهنده



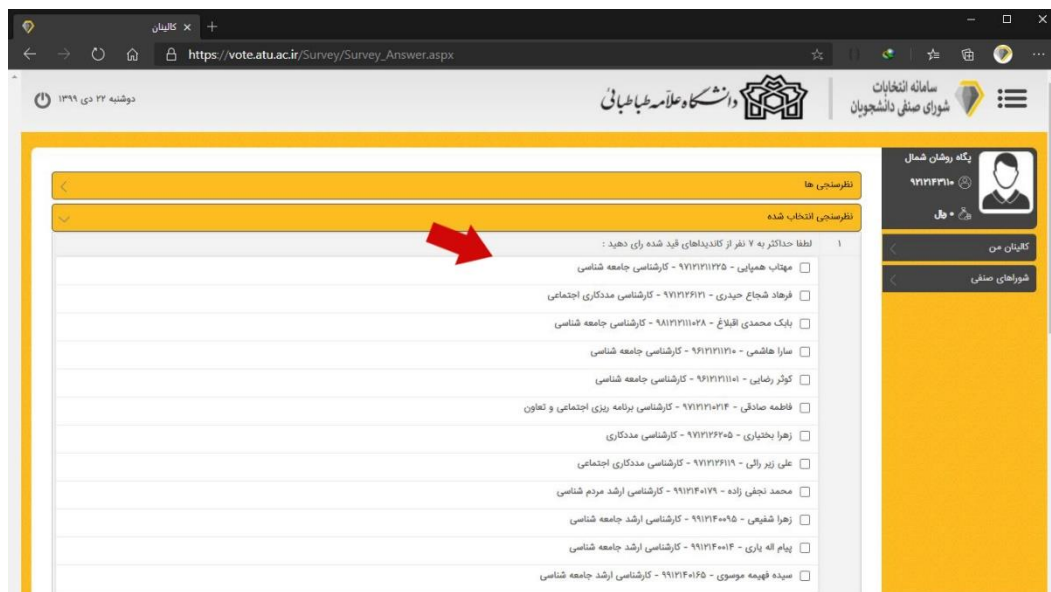
- از منوی شوراهای صنفی وارد قسمت انتخابات شوراهای صنفی شوید.



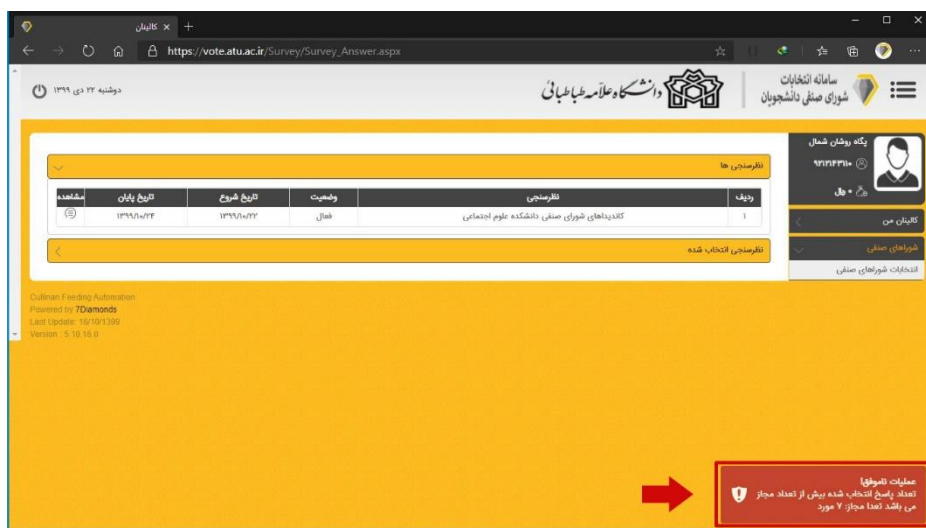
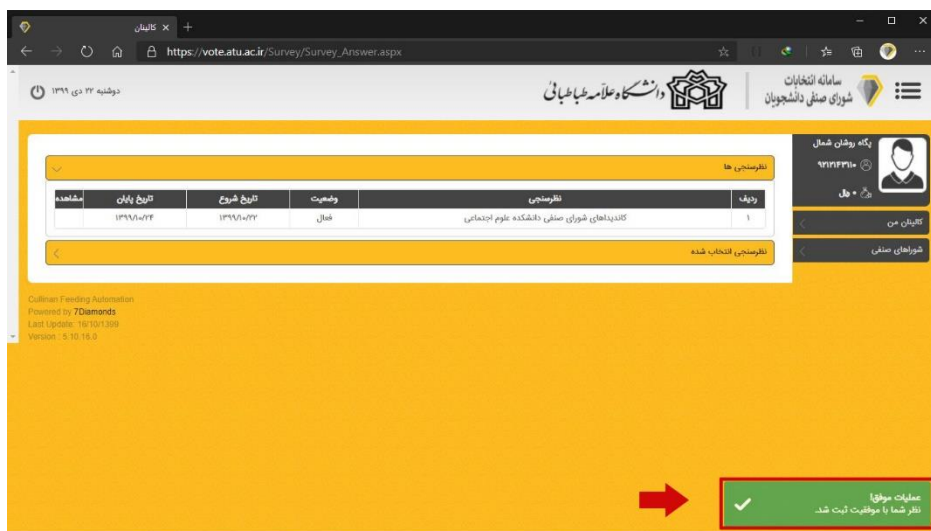
- آیتم مربوط به انتخابات دانشکده علوم اجتماعی برای شما نمایش داده می شود. گزینه مشاهده را انتخاب کنید.



- لیست کاندیداها برای شما نمایش داده می شود. به تعداد تعیین شده برای واحد دانشکده (۷ نفر)، کاندیداهای مورد نظر خود را انتخاب، و سپس گزینه ذخیره در انتهای لیست را بزنید.



- اگر اطلاعات شما درست باشد پیغام "اطلاعات با موفقیت ثبت شد" به صورت **سبز رنگ** در گوشه پایین سمت راست صفحه نمایش داده می شود و اگر مشکلی در ثبت اطلاعات باشد پیغام خطای مربوطه به صورت **قرمز رنگ** در گوشه پایین سمت راست صفحه نمایش داده می شود.



\*لازم به توضیح است پس از ذخیره کردن اطلاعات دیگر مجاز به تغییر آن نخواهید بود.